

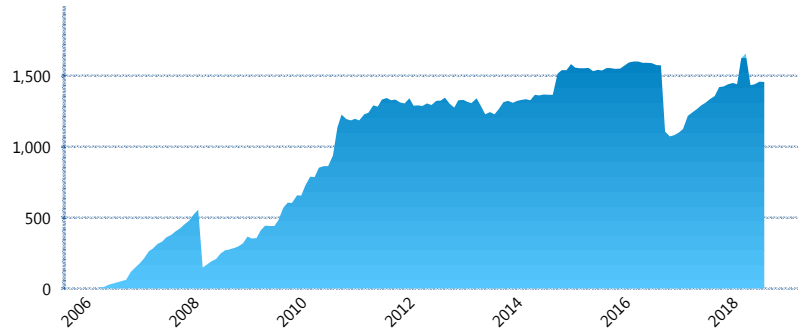
### I. INFORMACIÓN FINANCIERA

#### I) Detalles del Fondo

Detalles del Fondo	
Razón Social	Siefore Coppel Básica 1 S.A. de C.V.
Inicio de Operaciones	28/04/2006
Tipo de Fondo	Básica
Clave Bolsa	COPPEL1
Activos Administrados *	1,458
ISIN	MX54CO0K0029
Comisión Anual	1.08%
Administrador	Afore Coppel S.A. de C.V.
Director General	Lic. Mauricio Adrián Alarcón Montes de Oca
Presidente del Consejo	Enrique Ramón Coppel Luken

#### Activos Administrados \*

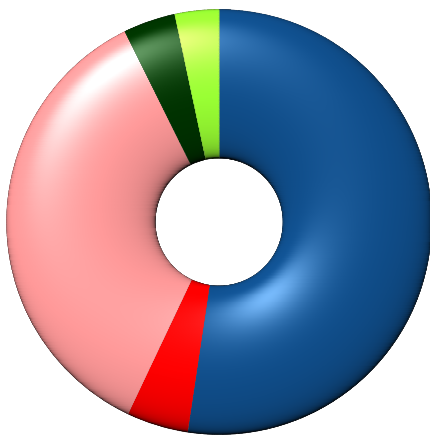
\$1,458



\*Cifras en millones de pesos

Contiene el efecto de fusiones, cortes transversales y transferencias por edad. Para mayor información consultar: <http://www.consar.gob.mx/gobmx/Aplicativo/Factsheets/EC/ECSAR.pdf>

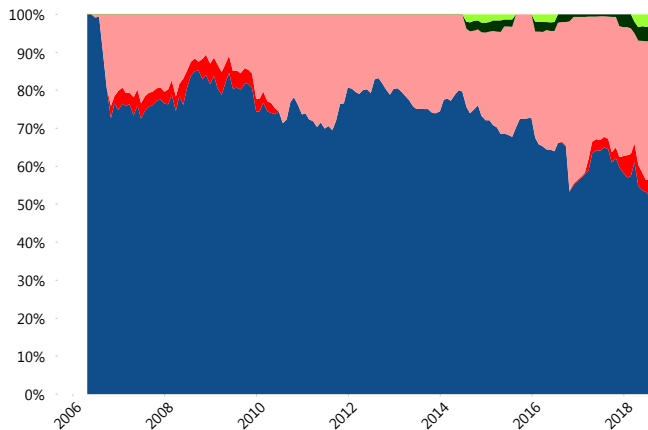
#### II) Inversiones



Deuda Gubernamental	52.37%
Deuda Internacional	4.68%
Deuda Nacional	35.63%
Renta Variable Internacional	3.95%
Renta Variable Nacional	3.36%

Tipo de Instrumento		Coppel (SB1)	Sistema Básicas 1**
Renta Variable Nacional	Renta Variable Nacional	3.36%	2.66%
	<b>Total</b>	<b>3.36%</b>	<b>2.66%</b>
Renta Variable Internacional	Renta Variable Internacional	3.95%	4.49%
	<b>Total</b>	<b>3.95%</b>	<b>4.49%</b>
FIBRAS	FIBRAS	0.00%	1.80%
	<b>Total</b>	<b>0.00%</b>	<b>1.80%</b>
Deuda Nacional	Aerolíneas	0.19%	0.12%
	Alimentos	0.42%	0.49%
	Automotriz	1.66%	0.14%
	Banca de Desarrollo	0.00%	2.24%
	Bancario	0.92%	1.35%
	Bebidas	1.05%	0.74%
	Cemento	0.00%	0.03%
	Centros Comerciales	0.36%	0.08%
	Consumo	1.84%	0.33%
	Empresas Productivas del Estado	5.45%	4.59%
	Estados	0.48%	1.06%
	Europeos	0.00%	2.75%
	Grupos Industriales	0.62%	0.72%
	Infraestructura	10.16%	5.10%
	Inmobiliario	0.73%	0.01%
	OTROS	2.72%	1.21%
	Papel	0.00%	0.18%
Serv. Financieros	0.86%	0.38%	
Telecom	2.53%	0.99%	
Transporte	2.86%	0.39%	
Vivienda	2.79%	2.69%	
<b>Total</b>	<b>35.63%</b>	<b>25.61%</b>	
Deuda Internacional	Deuda Internacional	4.68%	1.30%
	<b>Total</b>	<b>4.68%</b>	<b>1.30%</b>
Deuda Gubernamental	BONDES	0.00%	0.26%
	BONOS	0.00%	8.82%
	BPA182	0.00%	2.04%
	CBIC	0.00%	4.99%
	CETES	0.30%	3.83%
	REPORTO	1.16%	0.52%
	UDIBONO	50.92%	43.20%
	UMS	0.00%	0.48%
<b>Total</b>	<b>52.37%</b>	<b>64.14%</b>	
<b>Total</b>	<b>100.00%</b>	<b>100.00%</b>	

#### Evolución de Inversiones



Deuda Gubernamental	Renta Variable Nacional
Deuda Internacional	
Deuda Nacional	
Renta Variable Internacional	

\*\*Considera las inversiones de todo el grupo de SIEFORES Básicas 1  
Cifras al cierre de agosto de 2018

### III) Desempeño

#### Rendimiento Bolsa

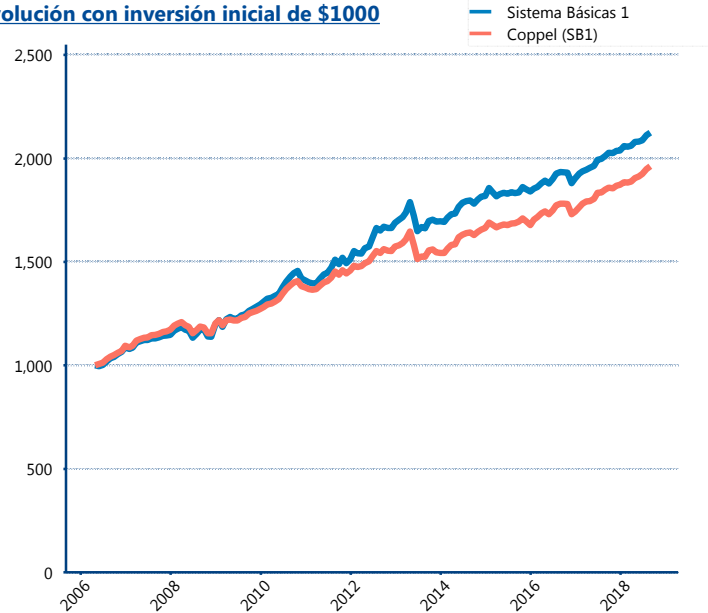
Tipo	Coppel (SB1)	Sistema Básicas 1
1 año	5.86%	5.35%
2 años	4.92%	4.73%
3 años	5.04%	4.90%
5 años	5.05%	4.90%

#### Indicador de Rendimiento Neto

Siefore	IRN %
Inbursa (SB1)	5.32%
PensionISSSTE (SB1)	4.81%
Profuturo (SB1)	4.78%
Azteca (SB1)	4.72%
<b>Coppel (SB1)</b>	<b>4.51%</b>
XXI-Banorte (SB1)	4.32%
Citibanamex (SB1)	4.21%
SURA (SB1)	3.98%
Invercap (SB1)	3.94%
Principal (SB1)	3.92%

Promedio Simple	4.45 %
Promedio Ponderado	4.45 %

#### Evolución con inversión inicial de \$1000



Construido con el precio de la Siefore registrado en la Bolsa Mexicana de Valores

### IV) Medidas de sensibilidad y riesgos

#### Evolución del Plazo Promedio Ponderado

